

# www.dominio-tim.de

## Der 3D-Dominoturm Anleitung zum Nachbauen

### Anmerkung:

Es sind die Schritte 1 bis 4 zu bauen. Nach Schritt 4 geht es wieder mit Schritt 1 los. Die Zeichnungen zeigen immer die Ansicht von oben. Viel Spaß!


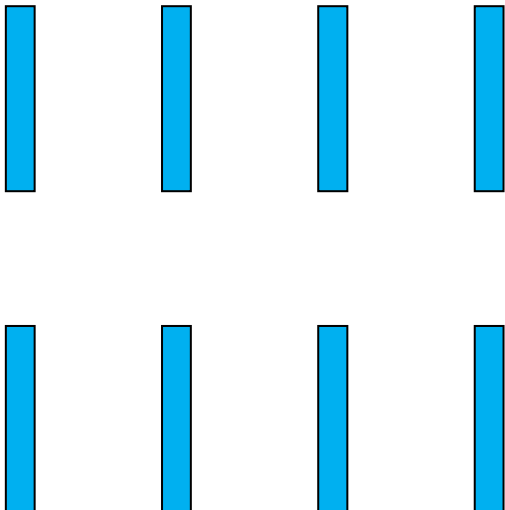


Domino, der in diesem Schritt platziert wird.


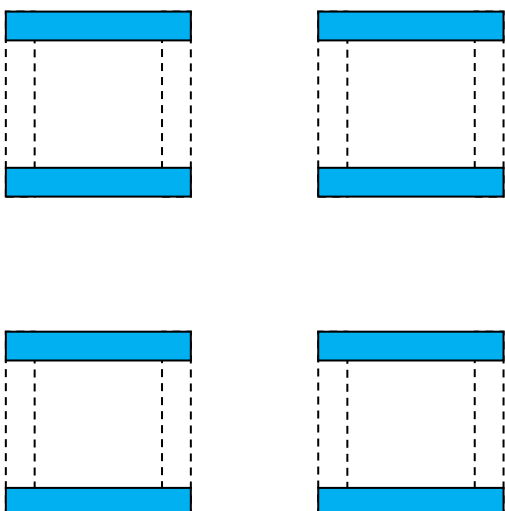


Domino, der im vorherigen Schritt platziert wurde.



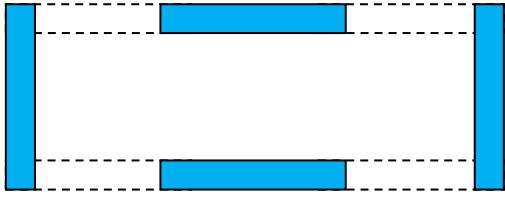
### Schritt 1:




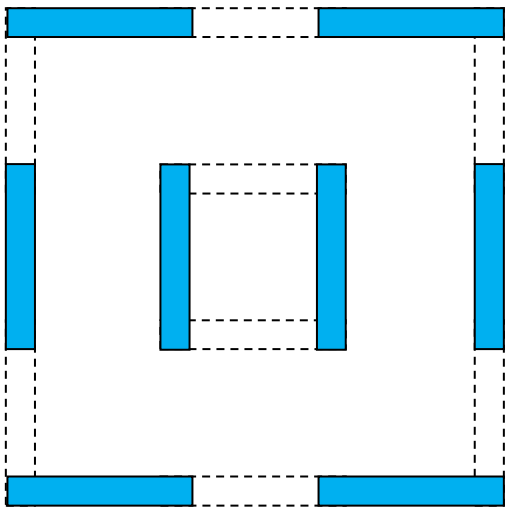
### Schritt 2:



Schritt 3:



Schritt 4:



Schritt 5 = Schritt 1:

